

## ZiraatFX MT5 Platformu'nda Zararı Durdur (S/L) ve Kar-AI (T/P) Seviyeleri Belirlerken Dikkat Edilmesi Gerekenler

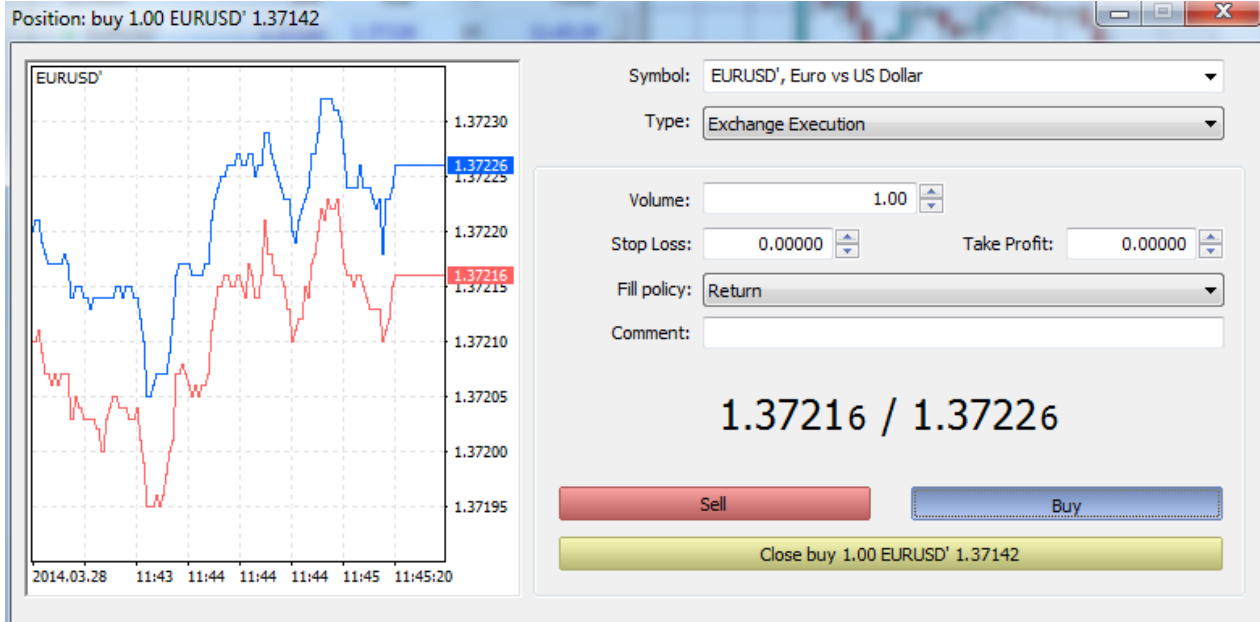
1. ZiraatFX MT5 Platformu'nda aynı parite için aynı anda hem uzun hem de kısa pozisyon taşımak mümkün değildir. Her bir döviz çiftinde tek yönlü pozisyon taşınabilir. Bir paritede uzun ya da kısa pozisyon varken; aynı paritede aynı yönlü yeni bir işlem yapıldığında, yeni açılan pozisyon, önceki pozisyona paçal maliyet ile eklenir. Pozisyon azaltıcı, yani mevcut pozisyonun tersi yönde yeni bir işlem yapıldığında, bu pozisyon kapama işleminin kar-zarar hesaplaması mevcut pozisyonun maliyetinden yapılır.

Örnek: 1 lot EURUSD Alış pozisyonu açalım:

Symbol	Order	Time	Type	Volume	Price	S/L	T/P	Price	Profit
eurusd'		2014.03.28 1...	buy	1.00	1.37142	0.00000	0.00000	1.37192	50.00 x

Balance: 5 020 236.24 USD Equity: 5 020 286.24 Margin: 1 371.42 Free Margin: 5 018 914.82 Margin Level... 50.00

Pozisyonumuz **1.37142** seviyesinden açıldı.  
Şimdi, tekrar **1 lot EURUSD Alış** işlemi yapalım.



**Alış** işlemi **1.37226**'dan gerçekleşti. **EURUSD** pozisyonumuzun toplam büyüklüğü **2 lot** ve pozisyonumuzun maliyeti **1.37184** (ortalama maliyet) oldu.

Yani toplam pozisyonun maliyeti=  $(1.37142+1.37226)/2=1.37184$

Symbol	Order	Time	Type	Volume	Price	S / L	T / P	Price	Profit
eurusd'		2014.03.28 1...	buy	2.00	1.37184	0.00000	0.00000	1.37206	44.00 ×
Balance: 5 020 236.24 USD Equity: 5 020 280.24 Margin: 2 /43.68 Free Margin: 5 017 536.56 Margin Le...									44.00

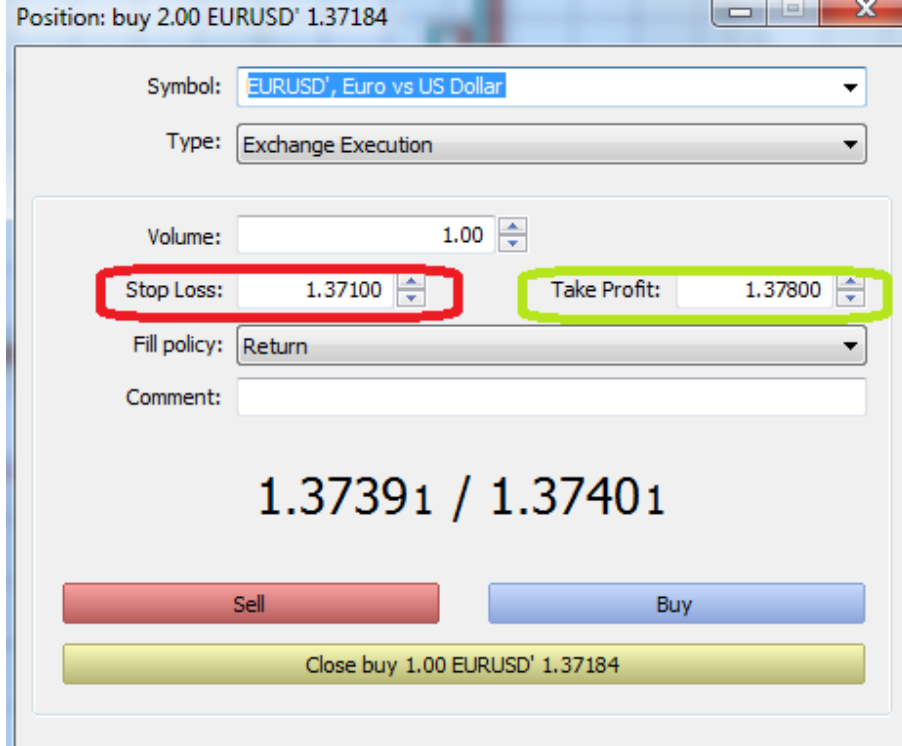
2. Açık olan pozisyonda Zararı Durdur ve Kar Al seviyeleri konmuş olsun veya olmasın, aynı paritede, aynı yönlü yeni bir pozisyon açıldığında, yeni açılan işlem üzerinde Zararı Durdur ve Kar Al seviyeleri belirlenmiş ise, bu seviyeler aynı zamanda yeni oluşan toplam pozisyonun S/L ve T/P seviyesi için de geçerli olur.

**Örnek: 2 lot EURUSD Alış pozisyonu açalım:**

Symbol	Order	Time	Type	Volume	Price	S / L	T / P	Price	Profit
eurusd'		2014.03.28 1...	buy	2.00	1.37184	0.00000	0.00000	1.37265	162.00 ×
Balance: 5 020 236.24 USD Equity: 5 020 398.24 Margin: 2 /43.68 Free Margin: 5 017 654.56 Margin Le...									162.00

Açmış olduğumuz **EURUSD** pozisyonunda **Zararı Durdur (S/L) ve Kar Al (T/P)** seviyeleri bulunmuyor. **Kar Al** ve **Zararı Durdur** seviyeleri de ekleyerek **aynı yönlü** aşağıdaki şekilde yeni bir işlem açalım:

**1 lot EURUSD Alış**, Stop Loss Seviyesi: **1.37100**, Kar Al Seviyesi: **1.37800**



Yukarıdaki emir gerçekleştiikten sonra, **EURUSD** pozisyonumuzun toplam büyüklüğü **3 lot**; **S/L** ve **T/P** seviyesi sonradan açtığımız **1 lot'luk** işlemin S/L ve T/P seviyesi ile **aynı (1.37100, 1.37800)** oldu.

Symbol	Order	Time	Type	Volume	Price	S/L	T/P	Price	Profit
eurusd'		2014.03.28 10:...	buy	3.00	.37256333	1.37100 ×	1.37800 ×	1.37381	374.00 ×
Balance: 5 020 236.24 USD Equity: 5 020 610.24 Margin: 4 117.69 Free Margin: 5 016 492.55 Margin Level: 121 9...									
374.00									

Bir paritede açık pozisyon varken ve mevcut pozisyon üzerinde belirtilmiş bir S/L ve T/P seviyesi bulunduğu halde, aynı parite için yeni bir işlem yapmak üzere **Piyasa Emir Penceresi** açıldığında mevcut pozisyonun S/L ve T/P seviyeleri **hazır halde** emir penceresine gelecektir.

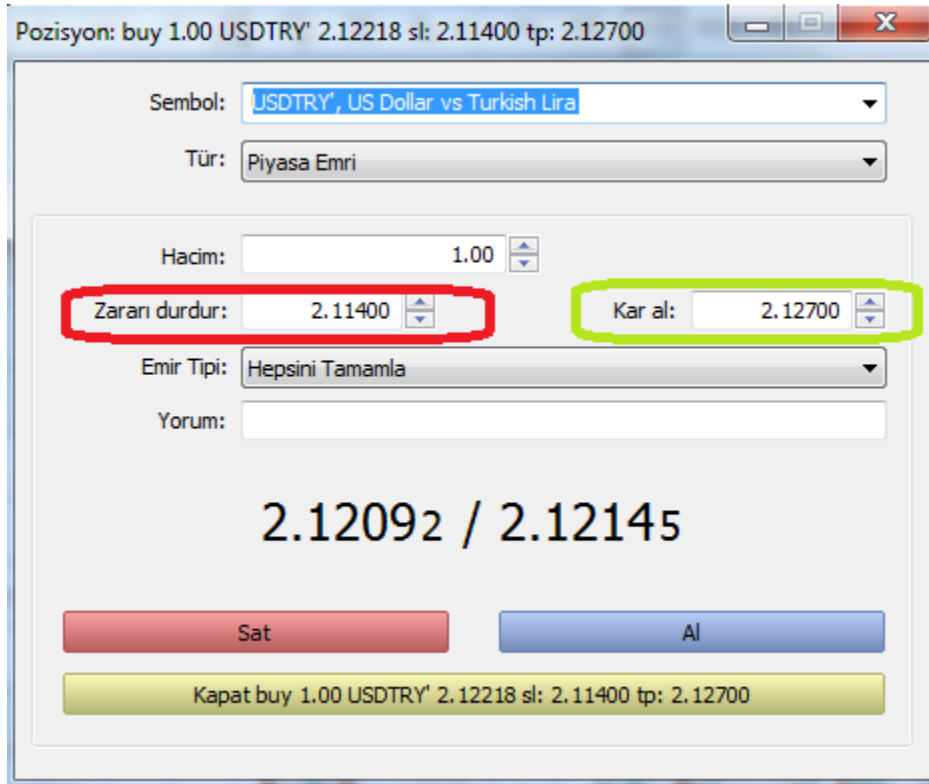
Bu pencere üzerindeki S/L ve T/P seviyeleri silinerek (sıfır yapılarak) emir gönderildiğinde yeni pozisyondaki S/L ve T/P seviyeleri de **sıfır** olur. Çünkü sonradan eklenen pozisyonun S/L ve T/P seviyesi geçerli olmuştur.

**Örnek:** Zararı Durdur ve Kar AL seviyeleri de ekleyerek **1 lot USDTRY Alış** pozisyonu açalım.

S/L seviyesi: **2.11400**, T/P seviyesi: **2.12700**

Sembol	Emir	Zaman	Tür	Hacim	Fiyat	S/L	T/P	Fiyat	Kar
usdtry'		2014.04.07 14:2...	buy	1.00	2.12218	2.11400 ×	2.12700 ×	2.12080	-65.05 ×
Bakiye: 5 026 248.73 USD Varlık: 5 026 183.68 Teminat: 1 333.00 Serbest Teminat: 5 024 850.68 Teminat Seviyesi: 377 0...									-65.05

Yukarıdaki işlemi açtıktan sonra yeni bir **USDTRY** işlemi açmak için **Emir Penceresi**'ni çağırdığımızda aşağıdaki gibi gelecektir:



Dikkat edilirse, **Emir Penceresi** üzerinde **hazır** olarak gelen S/L ve T/P seviyeleri açık pozisyondaki seviyelerle aynıdır. Emir bu halde gönderilirse bu seviyeler toplam pozisyon için değişmeden kalacaktır. Bu seviyeleri **silerek (sıfır yaparak)** emir gönderilirse, toplam pozisyon için de S/L ve T/P seviyeleri **sıfır** olacaktır. Ya da S/L ve T/P seviyeleri değiştirilerek gönderilirse yeni yazdığımız seviyeler toplam pozisyonun S/L ve T/P'si olacaktır.

Kısaca, açık pozisyon bulunan bir paritede, **aynı yönlü** yeni bir işlem açmak için çağırdığımız Emir Penceresi'ndeki S/L ve T/P kutucuklarına yazılan değerler toplam pozisyonumuzun S/L ve T/P'si olacaktır.

**Bekleyen Emirler**'in gerçekleşmesinde de durum yukarıdaki gibidir. Bir paritede var olan açık pozisyonla aynı yönlü verilen bir Bekleyen Emir üzerinde S/L ve T/P seviyeleri varsa; Bekleyen Emir gerçekleştiğinde o paritede oluşacak toplam pozisyonun S/L ve T/P'si Bekleyen Emir üzerindeki S/L ve T/P ile **aynı** olur. **Dikkat edilmesi gereken konu: Bekleyen Emir üzerine S/L ve T/P seviyeleri yazılmamışsa, yani sıfır olarak bırakılmışsa; emir gerçekleşince oluşacak toplam pozisyonun S/L ve T/P'si sıfır olur.**

3. Bir paritede yeni açılan işlem, o paritede açık olan pozisyondan **daha küçük hacimli ve ters yönlü** ise; yeni işlem açıldıktan sonra daha önce açılmış olan pozisyonun S/L ve T/P'si korunur. Yeni işlemin S/L ve T/P'si dikkate alınmaz.

**Örnek:** Açık pozisyonumuz aşağıdaki gibidir. **5 lot XAUUSD S/L: 1250, T/P: 1320**

Symbol	Order	Time	Type	Volume	Price	S/L	T/P	Price	Profit
xauusd'		2014.03.28 14:3...	buy	5.00	1287.8452	1250.000 ×	1320.000 ×	1293.957	3 055.90 ×
Balance: 5 024 168.49 USD Equity: 5 027 212.14 Margin: 12 878.45 Free Margin: 5 014 333.69 Margin Level: 39 035.85 %									3 043.65

Şimdi mevcut stok'un S/L ve T/P seviyelerinden farklı S/L ve T/P belirleyerek **2 lot'luk** yeni bir **XAUUSD Satış** işlemi yapalım:

Position: buy 5.00 XAUUSD' 1287.8452 sl: 1250.000 tp: 1320.000

Symbol: XAUUSD', Gold vs US Dollar

Type: Exchange Execution

Volume: 2.00

Stop Loss: 1330.000

Take Profit: 1280.000

Fill policy: Return

Comment:

1293.110 / 1293.500

Sell
Buy

Close buy 2.00 XAUUSD' 1287.8452 sl: 1250.000 tp: 1320.000

Yeni açılan **2 lot'luk Satış XAUUSD** işlemi, var olan açık pozisyonumuzun büyüklüğünden **daha küçük ve ters yönlü** olduğu için, toplam XAUUSD pozisyonumuz **3 lot'a** düşmüş ve S/L ve T/P'si değişmemiştir.

Symbol	Order	Time	Type	Volume	Price	S/L	T/P	Price	Profit
xauusd'		2014.03.28 14:3...	buy	3.00	1287.8452	1250.000 ×	1320.000 ×	1293.020	1 552.44 ×
Balance: 5 025 214.55 USD Equity: 5 026 759.64 Margin: 7 727.07 Free Margin: 5 019 032.57 Margin Level: 65 053.89 %									1 545.09

**Bekleyen Emirler**'in gerçekleşmesinde de durum yukarıdaki gibidir. Bir paritede açık olan pozisyondan **daha küçük hacimli** ve **ters yönlü** bir Bekleyen Emir üzerinde **S/L** ve **T/P** varsa; Bekleyen Emir gerçekleştiğinde o paritede oluşacak yeni pozisyonun **S/L** ve **T/P**'si, var olan açık pozisyonun **S/L** ve **T/P**'si ile aynı olur. Yeni işlemin **S/L** ve **T/P**'si dikkate alınmaz.

4. Yeni açılan işlem, açık olan pozisyondan **daha büyük hacimli** ve **ters yönlü** ise; yeni toplam pozisyonun yönü değişir ve yeni oluşacak pozisyonun **S/L** ve **T/P**'si **sıfır** olur.

**Örnek:** Açık pozisyonumuz aşağıdaki gibidir. **3 lot XAUUSD, S/L: 1250** ve **T/P: 1320**

Symbol	Order	Time	Type	Volume	Price	S/L	T/P	Price	Profit
xauusd'		2014.03.28 14:3...	buy	3.00	1287.8452	1250.000 ×	1320.000 ×	1293.020	1 552.44 ×
Balance: 5 025 214.55 USD Equity: 5 026 759.64 Margin: 7 727.07 Free Margin: 5 019 032.57 Margin Level: 65 053.89 %									1 545.09

Açık **XAUUSD** pozisyonumuza ters yönde ve farklı S/L ve T/P seviyelerine sahip yeni bir **4 lot**'luk **XAUUSD** işlemi yapalım:

Position: buy 3.00 XAUUSD' 1287.8452 sl: 1250.000 tp: 1320.000

Symbol: XAUUSD', Gold vs US Dollar

Type: Exchange Execution

Volume: 4.00

Stop Loss: 1380.000

Take Profit: 1275.000

Fill policy: Return

Comment:

1292.124 / 1292.470

Sell Buy

Açılan yeni işlemten sonra toplam pozisyon büyüklüğü **Satış** yönünde **1 lot** olmuştur. **S/L** ve **T/P** değerleri **sıfır** olmuştur.

Symbol	Order	Time	Type	Volume	Price	S/L	T/P	Price	Profit
xauusd'		2014.03.31 16:0...	sell	1.00	1292.163	0.000	0.000	1293.020	-85.70 ×
Balance: 5 026 502.54 USD Equity: 5 026 416.84 Margin: 2 584.33 Free Margin: 5 023 832.51 Margin Level: 194 495.94 %									-85.70

**Bekleyen Emirler**'in gerçekleşmesinde de durum yukarıdaki gibidir. Bir paritede açık olan pozisyonun **daha büyük hacimli** ve **ters yönlü** bir Bekleyen Emir üzerinde **S/L** ve **T/P** varsa; Bekleyen Emir gerçekleştiğinde o paritede oluşacak yeni pozisyonun yönü değişir ve **S/L** ve **T/P**'si **sıfır** olur.

5. Açık pozisyon üzerine yazılan Zararı Durdur ve Kar Al emirleri, piyasa fiyatı o seviyelere geldiğinde pozisyonun tamamını kapatacaktır. Açık pozisyonun tamamı yerine, sadece bir kısmı için S/L ve T/P seviyeleri belirlemek isteniyorsa, bu seviyelerden **ters yönlü Bekleyen Emirler** verilebilir.

**Örnek:** 5 lot EURUSD Alış yönlü ve 1.37669 fiyatlı pozisyonumuz aşağıdaki gibidir.

Sembol	Emir	Zaman	Tür	Hacim	Fiyat	S / L	T / P	Fiyat	Swap	Kar
eurusd'		2014.04.08 ...	buy	5.00	1.37669	0.00000	0.00000	1.37658	0.00	-55.00 ×
Bakiye: 997 715.36 USD Varlık: 997 660.36 Teminat: 6 883.45 Serbest Teminat: 990 776.91 Teminat Seviy...										-55.00

Bu pozisyonun sadece **2 lot**'luk kısmı için, **S/L: 1.37000** ve **T/P: 1.38000** seviyelerini belirlemek istiyoruz. Bunun için **Satış** yönünde ve bekleyen emir olarak **1.37000** seviyesinden **2 lot**'luk **Sell Stop** emri gönderirsek, piyasa fiyatı **1.37000** seviyesine geldiğinde emrimiz bu seviyeden tetiklenecek ve sistem **2 lot**'luk piyasa fiyatından satış işlemini gerçekleştirecek böylece **2 lot**'luk kısım için S/L fonksiyonu çalışmış olacaktır.

Yine aynı şekilde **5 lot**'luk uzun pozisyonumuzun **2 lot**'luk kısmı için **1.38000** seviyesinden T/P seviyesi koymak istediğimizi düşünürsek, **Satış** yönünde ve bekleyen emir olarak **1.38000** seviyesinden **2 lot**'luk **Sell Limit** emri gönderirsek, piyasa fiyatı **1.38000** seviyesine geldiğinde emrimiz tetiklenecek ve **1.38000** fiyattan **2 lot**'luk kısmın satışı gerçekleşecek ve böylece **2 lot**'luk kısım için **1.38000** seviyeden T/P fonksiyonu çalışmış olacaktır.

Pozisyonumuzun **2 lot**'luk kısmını **Kar Al: 1.38000** seviyesinden kapatmak için **Sell Limit** Bekleyen Emir görüntüsü:

Pozisyon: buy 5.00 EURUSD' 1.37669

Sembol: EURUSD', Euro vs US Dollar

Tür: Bekleyen emir

Tür: Sell Limit

Hacim: 2.00

Emir Tipi: Hepsini Tamamla

Fiyat: 1.38000

Stop Limit Fiyatı: 0.00000

Zararı durdur: 0.00000

Kar al: 0.00000

Emir Süresi: İptale Kadar

Emir Bitiş Zamanı: 08.04.14 14:07

Yorum:

1.37650 / 1.37662

Gönder

**Sell Limit** emrini gönderdiğimizde terminalde aşağıdaki gibi görünecektir.

Sembol	Emir	Zaman	Tür	Hacim	Fiyat	S / L	T / P	Fiyat	Swap	Kar
eurusd'		2014.04.08 ...	buy	5.00	1.37669	0.00000	0.00000	1.37650	0.00	-95.00 ×
<b>Bakiye: 997 715.36 USD Varlık: 997 620.36 Teminat: 6 883.45 Serbest Teminat: 990 736.91 Teminat Seviy... -95.00</b>										
eurusd'	100029...	2014.04.08 ...	sell limit	2.00 / 0...	1.38000	0.00000	0.00000	1.37650		placed ×

Fiyat **1.38000** seviyesine geldiğinde **Sell Limit** emri gerçekleşecek ve **Kar Al** emri gibi çalışarak **Alış** yönlü **5 lot**'luk pozisyonumuzun **2 lot**'unu kapatacaktır.



Pozisyonumuzun **2 Lot**'luk kısmını **Zararı Durdur: 1.37000** seviyesinden kapatmak için **Sell Stop** Emir görüntüsü:

Pozisyon: buy 5.00 EURUSD' 1.37669

Sembol: EURUSD', Euro vs US Dollar

Tür: Bekleyen emir

Tür: Sell Stop

Hacim: 2.00

Fiyat: 1.37000

Zararı durdur: 0.00000

Emir Süresi: İptale Kadar

Stop Limit Fiyat: 0.00000

Kar al: 0.00000

Emir Bitiş Zamanı: 08.04.14 14:08

Yorum: |

**1.37658 / 1.37668**

Gönder

**Sell Limit** ve **Sell Stop** emirleri **Terminal Penceresinde** aşağıdaki gibi görünecektir.

Sembol	Emir	Zaman	Tür	Hacim	Fiyat	S / L	T / P	Fiyat	Swap	Kar
eurusd'		2014.04.08 ...	buy	5.00	1.37669	0.00000	0.00000	1.37658	0.00	-55.00 ×
<b>Bakiye: 997 715.36 USD Varlık: 997 660.36 Teminat: 6 883.45 Serbest Teminat: 990 776.91 Teminat Seviy... -55.00</b>										
eurusd'	100029...	2014.04.08 ...	sell stop	2.00 / 0...	1.37000	0.00000	0.00000	1.37658		placed ×
eurusd'	100029...	2014.04.08 ...	sell limit	2.00 / 0...	1.38000	0.00000	0.00000	1.37658		placed ×

Bekleyen **Sell Limit** ve **Sell Stop** Emirleri birbirinden bağımsızdır. Bu emirler sistemde beklemekteyken piyasa fiyatı bu emirlerden hangisinin seviyesine daha önce gelirse, önce o emir gerçekleşir. **Gerçekleşmeyen diğer emir sistemde kalacaktır. Kalan emrin aktifleşerek pozisyon kapatmaya devam etmesini istenmiyorsa, emir silinmelidir.**

Şimdi de **Satış yönlü** bir pozisyonu kısmi olarak Zararı Durdur ve Kar Al seviyelerinde kapatmak için Bekleyen Emirler verelim:

**Örnek: 5 lot XAUUSD Satış** yönlü ve **1311.744** fiyatlı açık pozisyonumuz aşağıdaki gibidir.

Sembol	Emir	Zaman	Tür	Hacim	Fiyat	S / L	T / P	Fiyat	Swap	Kar
xauusd'		2014.04.08 ...	sell	5.00	1311.744	0.000	0.000	1312.026	0.00	-141.00 ×
Bakiye: 997 963.04 USD Varlık: 997 822.04 Teminat: 13 117.44 Serbest Teminat: 984 704.60 Teminat Sevi...										-141...

Pozisyonumuzun **3 Lot**'luk kısmını **Kar Al: 1300.000** seviyesinden kapatmak için **Buy Limit** Bekleyen Emir görüntüsü:

Pozisyon: sell 5.00 XAUUSD' 1311.744

Sembol: XAUUSD', Gold vs US Dollar

Tür: Bekleyen emir

Tür: Buy Limit

Hacim: 3.00

Fiyat: 1300.000

Zararı durdur: 0.000

Emir Süresi: İptale Kadar

Yorum:

Emir Tipi: Hepsini Tamamla

Stop Limit Fiyatı: 0.000

Kar al: 0.000

Emir Bitiş Zamanı: 08.04.14 13:04

1311.600 / 1311.958

Gönder

**Buy Limit** emrini gönderdiğimizde terminalde aşağıdaki gibi görünecektir:

Sembol	Emir	Zaman	Tür	Hacim	Fiyat	S / L	T / P	Fiyat	Swap	Kar
xauusd'		2014.04.08 ...	sell	5.00	1311.744	0.000	0.000	1311.999	0.00	-127.50 ×
Bakiye: 997 963.04 USD Varlık: 997 835.54 Teminat: 13 117.44 Serbest Teminat: 984 718.10 Teminat Sevi...										-127...
xauusd'	100029...	2014.04.08 ...	buy limit	3.00 / 0...	1300.000	0.000	0.000	1311.999		placed ×

Pozisyonumuzun **3 Lot**'luk kısmını **Zararı Durdur: 1320.000** seviyesinden kapatmak için **Buy Stop** Bekleyen Emir görüntüsü:

Pozisyon: sell 5.00 XAUUSD' 1311.744

Sembol: XAUUSD', Gold vs US Dollar

Tür: Bekleyen emir

Tür: Buy Stop

Hacim: 3.00

Fiyat: 1320.000

Stop Limit Fiyatı: 0.000

Zararı durdur: 0.000

Kar al: 0.000

Emir Süresi: İptale Kadar

Emir Bitiş Zamanı: 08.04.14 13:05

Yorum:

1311.890 / 1312.244

Gönder

**Buy Limit** ve **Buy Stop** emirleri **Terminal Penceresinde** aşağıdaki gibi görünecektir.

Sembol	Emir	Zaman	Tür	Hacim	Fiyat	S / L	T / P	Fiyat	Swap	Kar
xauusd'		2014.04.08 ...	sell	5.00	1311.744	0.000	0.000	1312.162	0.00	-209.00 ×
<b>Bakiye: 997 963.04 USD Varlık: 997 754.04 Teminat: 13 117.44 Serbest Teminat: 984 636.60 Teminat Sevi...</b>										
xauusd'	100029...	2014.04.08 ...	buy stop	3.00 / 0...	1320.000	0.000	0.000	1312.162		placed ×
xauusd'	100029...	2014.04.08 ...	buy limit	3.00 / 0...	1300.000	0.000	0.000	1312.162		placed ×

Bekleyen **Buy Limit** ve **Buy Stop** Emirleri birbirinden bağımsızdır. Bu emirler sistemde beklemekteyken piyasa fiyatı bu emirlerden hangisinin seviyesine daha önce gelirse, önce o emir gerçekleşir. **Gerçekleşmeyen diğer emir sistemde kalacaktır. Kalan emrin aktifleşerek pozisyon kapatmaya devam etmesini istenmiyorsa, emir silinmelidir.**